



VODOVODY A KANALIZACE PARDUBICE, a.s.

Teplého 2014, 530 02 Pardubice, Česká republika

IČO:60108631; OR KS V HK oddíl B, vložka 999

STANOVISKO č. VS/2020/823/Hav

ostatním stavbám, sloučené řízení (územní + stavební)

Žadatel:

OPTIMA spol. s r.o.
Zdeňka Kutová
Žižkova 738
Litomyšlské Předměstí

Investor:

Název stavby - akce :

Regenerace sídliště U sokolovny, Přelouč - 2. etapa

Místo stavby : Přelouč 905/26 (Přelouč)

Katastr : Přelouč

Zasíláme orientační zakres zařízení ve správě VAK Pardubice v zájmovém území vč. "Obecných podmínek", jež jsou nedílnou součástí tohoto vyjádření.

V zájmovém území - viz. Vámi přiložená situace se nachází zásobní vodovodní řad LTH 150, LTH 125 a LTH 80 – viz. přiložený orientační zakres – nutno vytyčit. Součástí těchto vodovodních řadů jsou jednotlivé armatury (sekční šoupata, hydranty...) a stávající vodovodní přípojky, které nejsou součástí zakresu – nutno vytyčit. Umístění vodovodních řadů – viz. přiložená orientační situace – nutno vytyčit stávající vod. přípojky v zájmovém prostoru.

V zájmovém prostoru se rovněž nachází gravitační řad kanalizace – beton DN 1000, DN 400 a K DN 300 – nutno vytyčit. Součástí těchto kanalizačních řadů jsou jednotlivé kanalizační přípojky – PVC a beton DN 150 – není součástí zakresu – nutno vytyčit.

Vodovody a kanalizace a.s. stf. Přelouč souhlasí se zmíněnou akcí, výhradně však za splnění dalších následujících podmínek a požadavků Vak Pardubice a.s. středisko Přelouč:

- 1, dojde k vytyčení sítě ve správě a majetku Vak a.s. stf. Přelouč
- 2, v průběhu stavby dojde k případné výměně armatur a přípojek vody a kanalizace tak, aby vodovodní přípojky byly všechny z materiálu PE a kanalizační přípojky materiálově splňovaly příslušné ČSN. Zemní práce zajistí investor stavby, materiálově Vak a.s. stf. Přelouč.

Podmínky pro křížení s veřejným vodovodem a kanalizací:

- stavebník 25 dní před zahájením stavby požádá VaK Pardubice a.s. středisko Přelouč o vytyčení trasy vodovodu a kanalizace, včetně jednotlivých přípojek a armatur
- při případném protlaku pod komunikací dojde k ruční výkopové sondě na odkrytí vodovodního a tlakového kanalizačního řadu – provede investor
- v zájmovém území jsou stávající armatury, které v případě krátkého souběhu či křížení budou vyměněny za nové, případně opraveny, proto je nutno koordinovat případnou výměnu s Vak a.s. stf. Přelouč
- v případě nutnosti provede investor na vlastní náklady sondy k odhalení vodovodního a kan. řadu a přípojek – dle pokynů Vak a.s. stf. Přelouč
- ochranné pásmo vodovodního a kanalizačního řadu je 1,5m – 3,0m od hrany potrubí na obě strany - viz. zákon o vodovodech a kanalizacích Sb. zákonů č. 274/2001, hlava VI, § 23. – platí i pro jednotlivé přípojky
- v tomto ochranném pásmu nesmí vést žádné jiné sítě
- Vak a.s. stf. Přelouč provede výměnu jednotlivých armatur ve vlastní správě, proto je nutno nás informovat v dostatečně velkém časovém předstihu o počátku stavebních prací
- poloha potrubí a souvisejících zařízení bude vyznačena přímo na staveništi, vyznačení bude udržováno v nezměněném a viditelném stavu
- ve vzdálenosti 1,5m od okraje vodovodní a kan. sítě se nesmí provádět žádné výkopové práce pomocí těžké mechanizace, ani zde nesmí vést žádné ostatní sítě technického vybavení, případná křížení a souběh budou nejprve konzultována s odpovědným pracovníkem Vak a.s. středisko Přelouč

TEL. 466 798 447
www.vakpce.cz
vportal.vakpce.cz

BANKOVNÍ SPOJENÍ
ČSOB, a.s.
17699313/0300

IČO
60108631

DIČ
CZ60108631



VODOVODY A KANALIZACE PARDUBICE, a.s.

Teplého 2014, 530 02 Pardubice, Česká republika

IČO:60108631; OR KS V HK oddíl B, vložka 999

- v nutném souběhu a křížení již stávajících sítí, kde není možno dodržet ochranné pásmo vodovodu a kanalizace je nutno dodržet ČSN 73 6005 Prostorové uspořádání sítí technického vybavení
 - toto je však nutné vždy nejprve projednat s odp. osobou Vak a.s. stř. Přelouč
- v území min. 1,5m od okrajů poklopů vodovodních a kanalizačních armatur nesmí být použito žádných mechanizačních prostředků
- v případě hloubení hlubšího jak 0,5m nesmí být v pásmu min. 1,5m od okrajů vodovodního a kanalizačního potrubí použito žádných mechanizačních prostředků
- během stavby nesmí dojít k omezení přístupu ani příjezdu k vodovodnímu a kanál. rozvodu a zařízení, jehož provozuschopnost nesmí být stavbou ohrožena
- stavební materiál nebude ukládán v okolí trasy našeho zařízení
- termín zahájení stavby bude oznámen min. 20 dní předem na VaK a.s. středisko Přelouč
- stavebník prokazatelně seznámí pracovníky provádějící zemní práce s vytyčenou trasou vodovodu a kanalizace a přípojek a s podmínkami práce v jejich blízkosti
- v případě odkrytí našeho zařízení požadujeme přizvat našeho pracovníka ke kontrole a k odsouhlasení postupu dalších prací
- při poškození potrubí je zodpovědná osoba nebo organizace povinna neprodleně oznámit tuto skutečnost VaK Pardubice a.s. středisko Přelouč
- dojde-li k poškození našeho zařízení, budou veškeré práce spojené s jeho opravou hrazeny investorem

Vyjádření je platné pouze pro zájmové území určené a vyznačené žadatelem a taktéž pro stanovený účel. V případě, že budou práce zahájeny po uplynutí doby platnosti tohoto vyjádření, nelze toto vyjádření použít jako podklad pro zahájení prací a je třeba požádat o vydání nového nebo prodloužení stávajícího vyjádření.

Toto vyjádření pozbývá platnosti:

- uplynutím doby platnosti vyjádření
- změnou rozsahu vyznačeného území
- změnou účelu vyjádření uvedeného v žádosti

Platnost tohoto vyjádření je jeden rok ode dne vydání.

Přílohy

počet grafických příloh: 5


souborové přílohy:

Vyřizuje: Mgr. Matěj Havrda, DiS.

Telefon:

Datum: 02.04.2020

**VODOVODY A KANALIZACE
PARDUBICE, a.s.**
Teplého 2014, 530 02 PARDUBICE
IČO 60 10 86 31 DIČ CZ60108631
OR KS HK, oddíl B, vložka 999

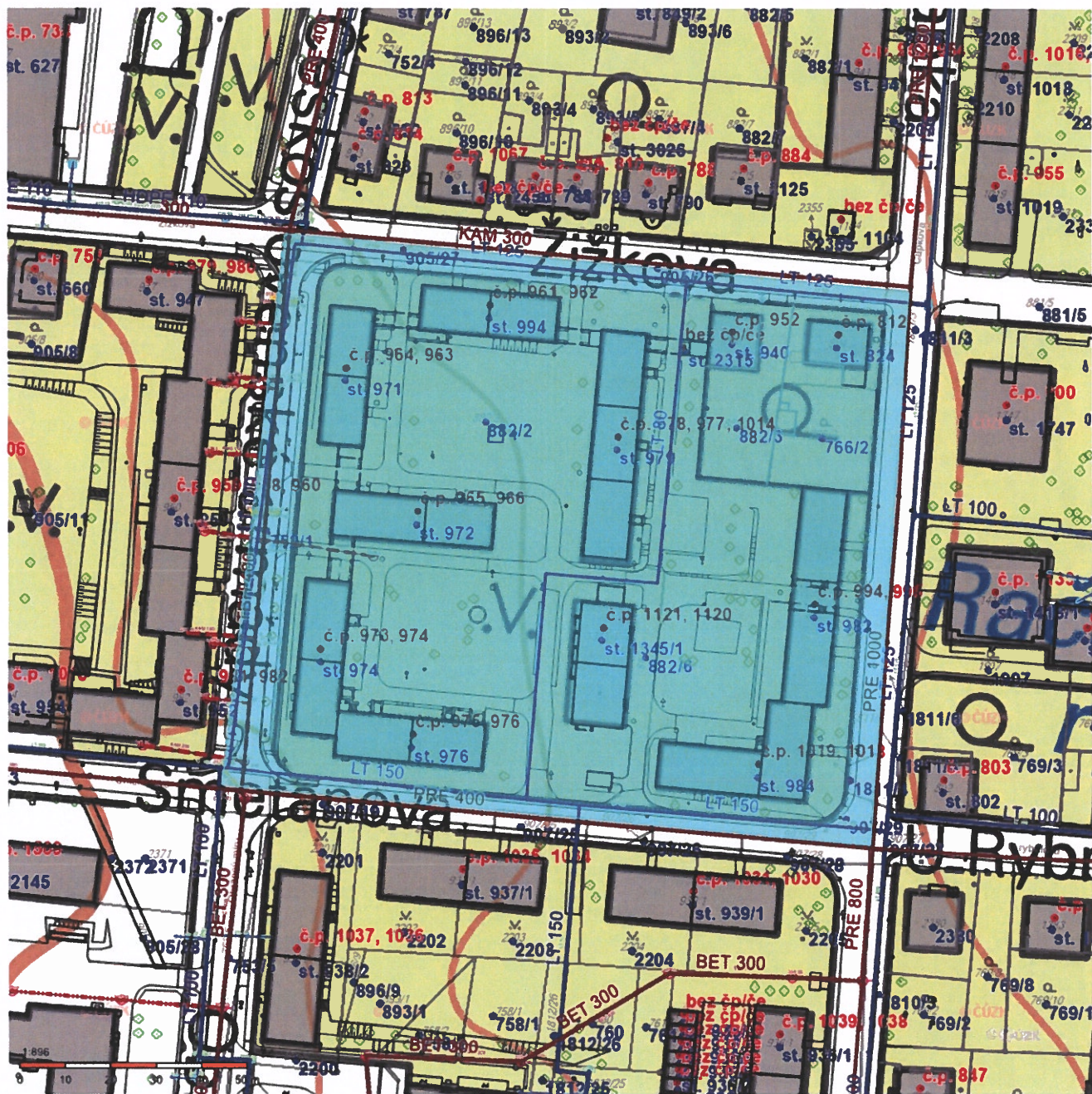

Mgr. Matěj Havrda, DiS.
vedoucí střediska Přelouč
Vodovody a kanalizace Pardubice, a.s.



VODOVODY A KANALIZACE PARDUBICE, a.s.

Teplého 2014, 530 02 Pardubice, Česká republika

IČO:60108631; OR KS V HK oddíl B, vložka 999



TEL. 466 798 447
www.vakpce.cz
vportal.vakpce.cz

BANKOVNÍ SPOJENÍ
ČSOB, a.s.
17699313/0300

IČO
60108631

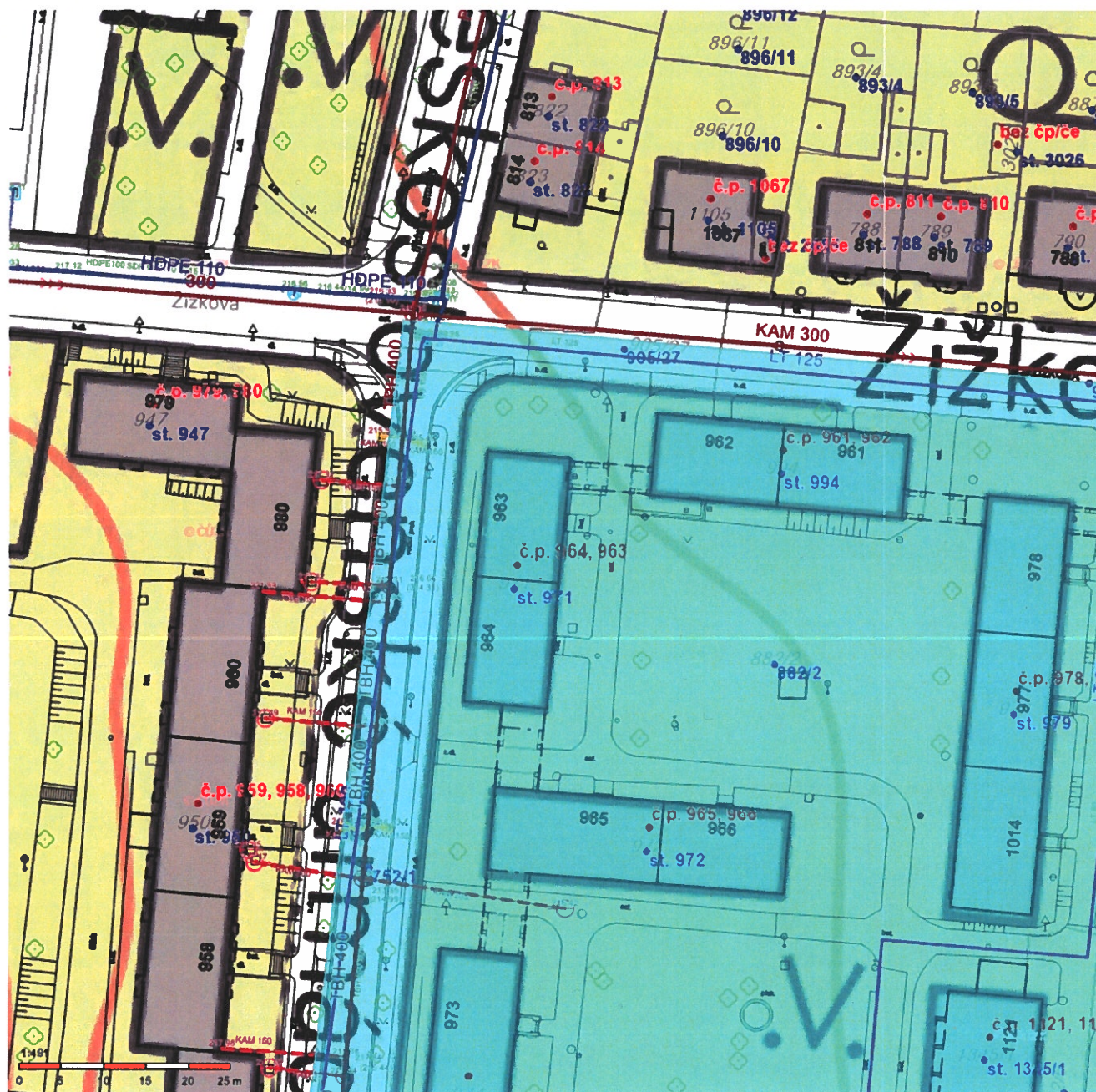
DIČ
CZ60108631



VODOVODY A KANALIZACE PARDUBICE, a.s.

Teplého 2014, 530 02 Pardubice, Česká republika

IČO:60108631; OR KS V HK oddíl B, vložka 999



TEL. 466 798 447
www.vakpce.cz
vportal.vakpce.cz

BANKOVNÍ SPOJENÍ
ČSOB, a.s.
17699313/0300

IČO
60108631

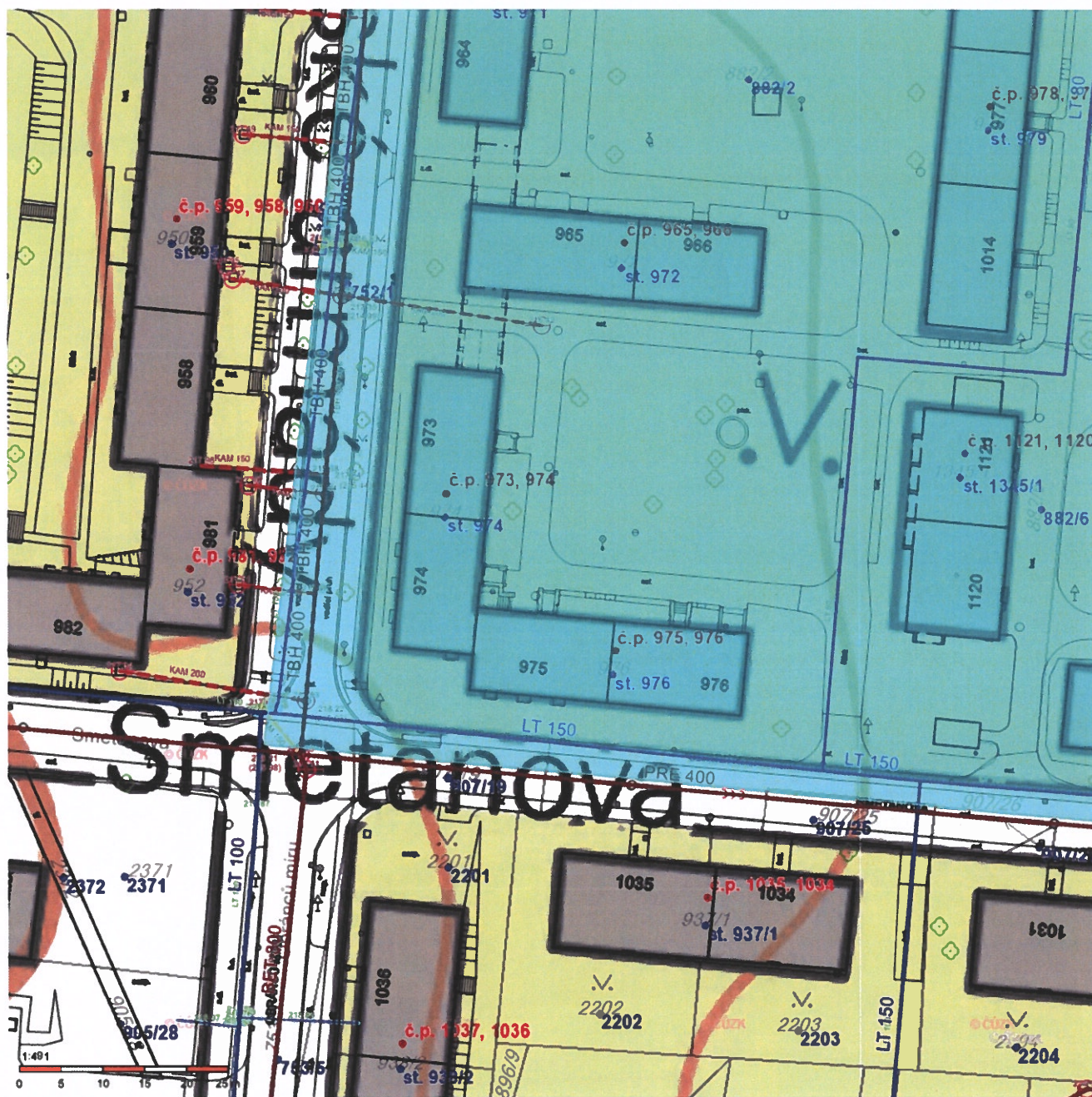
DIČ
CZ60108631



VODOVODY A KANALIZACE PARDUBICE, a.s.

Teplého 2014, 530 02 Pardubice, Česká republika

IČO:60108631; OR KS V HK oddíl B, vložka 999



TEL. 466 798 447
www.vakpce.cz
vportal.vakpce.cz

BANKOVNÍ SPOJENÍ
ČSOB, a.s.
17699313/0300

IČO
60108631

DIČ
CZ60108631



VODOVODY A KANALIZACE PARDUBICE, a.s.

Teplého 2014, 530 02 Pardubice, Česká republika

IČO:60108631; OR KS V HK oddíl B, vložka 999



TEL. 466 798 447
www.vakpce.cz
vportal.vakpce.cz

BANKOVNÍ SPOJENÍ
ČSOB, a.s.
17699313/0300

IČO
60108631

DIČ
CZ60108631



Vodovody a kanalizace Pardubice, a.s. (dále jen VAK) stanovuje pro žadatele tyto

Obecné podmínky

Tyto podmínky jsou nedílnou součástí vydaného vyjádření. Jednotlivé body podmínek mohou být ve vlastním vyjádření upřesněny, pak platí text v konkrétním vyjádření.

Není-li uvedeno jinak, vyjádření pozbývá platnosti:

- Uplynutím doby platnosti (1 rok, není-li ve vlastním vyjádření stanoveno jinak)
- Změnou rozsahu vyznačeného území
- Změnou stavby
- Změnou účelu vyjádření uvedeného v žádosti

1. Obecné informace a připomínky (vodovod / kanalizace, nové řady - připojení na stávající infrastrukturu)

- Návrh stavby bude respektovat „Technické standardy VAK“ které jsou zveřejněny na webových stránkách společnosti www.vakpce.cz.
- Přípojku k novému, či na základě stavebního povolení rekonstruovanému objektu, hradí investor (majitel) v plné výši a zůstává v jeho vlastnictví.
- Stavebník předloží zpracovanou projektovou dokumentaci, na základě které bude vydán souhlas k napojení.
- Jednotlivé stupně projektové dokumentace budou odsouhlaseny příslušným provozem nebo oddělením VAK.
- Vodovodní a kanalizační přípojka jsou povolovány příslušným stavebním úřadem na základě vydaného územního souhlasu.
- Před provedením vodovodní / kanalizační přípojky stavebník vyplní žádost ke zřízení a předloží podklad pro uzavření smlouvy na odběr vody a odvádění odpadních vod
- Před zahájením prací provede VAK na základě objednávky vytýčení trasy vodovodního / kanalizačního potrubí a souvisejících zařízení –

• provoz vodovodů Pardubice	466 798 422	(426,424,425)
• provoz kanalizací Pardubice	466 798 433	(431)
• provoz Přelouč	466 959 113	(114)
• provoz Holice	466 920 523	(492)
- Stavebník prokazatelně seznámí pracovníky provádějící zemní práce s vytýčenou trasou a umístěním zařízení ve správě VAK a s podmínkami práce v jejich blízkosti.
- V případě odhalení zařízení ve správě VAK přizve stavebník pracovníky VAK ke kontrole a k odsouhlasení dalších prací.
- Při **poškození zařízení** ve správě VAK je zodpovědná osoba nebo organizace povinna tuto skutečnost neprodleně ohlásit VAK – dispečink 720 472 454.
- Dojde-li k poškození zařízení ve správě VAK, budou veškeré práce spojené s jeho opravou hrazeny investorem.
- Stavba bude respektovat minimální ochranné pásmo (OP) vodovodu / kanalizace, které je vymezeno vodorovnou vzdáleností od vnější stěny potrubí nebo objektu na potrubí po každé straně do průměru 500 mm včetně 1,5 m a od průměru 500 mm 2,5 m. Při hloubce uložení potrubí větší než 2,0 m se šíře OP zvyšuje o 1 m po každé straně konstrukce potrubí. V případě kanalizačních kmenových sběračů, nadregionálních a zásobních vodovodních řadů je stanovena šíře OP individuálně a bude uvedena ve vlastním vyjádření.
- Používání mechanizace bude v ochranném pásmu omezeno. Pro hutnění může být použit pouze statický válec, beranění nelze provádět. Umísťování konstrukcí (sloupy, základy apod.) a vysazování zeleně v ochranném pásmu bude omezeno a dohodne se způsob provedení a opatření.
- Kabel / plynovodní potrubí bude v místě křížení s vodovodem uložen do chráničky a tato se provede v délce 1 m od vnějšího obrysu vodovodního potrubí po obou stranách.
- Při souběhu a křížení kabelu/plynovodního potrubí budou dodrženy minimální odstupové vzdálenosti stanovené normou „Prostorové uspořádání sítí technického vybavení“ (ČSN 73 6005).
- Vodovodní / kanalizační a související zařízení nebude po provedení stavby trvale zapláceno nebo jiným způsobem znepřístupněno.



- q. Veškeré kanalizační poklopy a kryty šoupátek, které budou stavbou dotčeny, musí být na náklady investora osazeny do úrovně budoucí nivelety.
- r. Na hydranty, kryty šoupat a kanalizační poklopy nesmí být ukládán materiál z výkopu - tyto prvky musí být po celou dobu výstavby zabezpečeny proti poškození např. pohybem stavební mechanizace a vozidel.
- s. Během stavby nesmí dojít k omezení přístupu ani příjezdu k vodovodnímu a kanalizačnímu rozvodu a zařízení, jejichž provozuschopnost nesmí být stavbou ohrožena. Stavební materiál bude ukládán mimo ochranné pásmo vodovodu.
- t. V rámci stavby bude zajištěna účast technika VAK při kontrole před zásypem. Termín dohodne stavebník s VAK viz. kontakt shora

2. Vodovodní přípojka - obecné a technické podmínky

- a. Dimenze a materiál vodovodní přípojky bude uveden ve vlastním vyjádření.
- b. Jednotlivé vodovodní přípojky budou ukončeny vodoměrnou sestavou umístěnou buď v plastové, zděné nebo betonové vodoměrné šachtě (dále jen VŠ) (při hranici parcely) nebo uvnitř RD na přístupném a temperovaném místě.
- c. Vodoměrná šachta musí být zabezpečena proti vniknutí nečistot, podzemní a povrchové vody a její vystrojení včetně vodoměru musí být ochráněno proti mrazu. Dále musí být šachta opatřena stupadly nebo žebříkem a vstup do ní opatřen lehkým poklopem.
- d. Vodovodní přípojka a následně vnitřní instalace nesmí být propojena s potrubím z jiného zdroje vody, než je vodovod pro veřejnou potřebu. (Zákon č.274/2001 Sb., § 11)
- e. Montáž vodovodní přípojky, dodávku materiálu a osazení vodoměru provede na základě "Objednávky na zřízení vodovodní přípojky" příslušný provoz VAK
- f. Současně s "[Objednávkou na zřízení vodovodní přípojky](#)" je nutné dodat "[Podklad pro uzavření smlouvy na odběr vody a odvádění odpadních vod](#)".
- g. Veškeré výkopové práce, podsyp, obsyp, zához a povrchové úpravy si zajišťuje a provádí investor, popř. stavebník na své náklady
- h. Pokud bude zřizovaná vodovodní přípojka napojena do vodoměrné šachty na omezenou dobu, projedná odběratel s technikem VAK podmínky pro následné prodloužení přípojky a přemístění vodoměru z šachty do objektu žadatele. Dodávku materiálu a zhotovení provede na základě objednávky příslušný provoz VAK.
- i. U nově zřizovaných přípojek bude VAKu předáno geodetické zaměření.

3. Kanalizační přípojka gravitační - obecné a technické podmínky

- a. Dimenze a materiál kanalizační přípojky bude uveden ve vlastním vyjádření.
- b. Otvor do veřejné kanalizace bude proveden navrtáním (nikoli vybouráním) do horní třetiny stoky, vysazená odbočka včetně těsnícího prvku bude osazena tak, aby nedocházelo k pronikání balastních vod a písků do kanalizace.
- c. Minimální profil kanalizační přípojky je DN 150 mm.
- d. Minimální sklon kanalizační přípojky je 2%, a po celé délce plynulý a jednotný.
- e. Na pozemku majitele bude na přípojce vybudována čistící šachta min. DN 400mm.
- f. Práce související s napojením kanalizační přípojky na kanalizační potrubí je oprávněn provádět pouze provozovatel kanalizace, nebo jím (případně vlastníkem) odsouhlasená osoba. V každém případě musí být provozovatelem předem odsouhlasen způsob a postup napojení a použitá technologie a materiál.
- g. Před provedením hutněního obsypu napojení do veřejné kanalizace a části přípojky uložené na veřejném prostranství bude přizván technik VAK, který na základě prohlídky odsouhlasí napojení přípojky pro účel kolaudace stavby a následného zajištění provozu ve smyslu zák.274/2001.
- h. Po odborném provedení kanalizační přípojky bude vyplněna "[Příhláška k napojení](#)".
- i. U nově zřizovaných přípojek bude VAKu předáno geodetické zaměření.


4. Kanalizační přípojka tlaková - obecné a technické podmínky

- a. Domovní čerpací šachta (dále jen DČŠ) včetně rozvaděče bude umístěna při vstupu na parcelu. Plocha kolem DČŠ bude upravena pro případné zásahy a servis provozovatele. Pro čerpání bude použita čerpací technika dle příslušných standardů VAK.



- b. Úsek vnitřní splaškové kanalizace napojené na DČŠ bude provedena jako vodotěsný min. DN 150 se sklonem min. 2% - doporučený materiál PP (polypropylén) nebo plnostěnný PVC, musí splňovat kruhovou tuhost min. $SN\ 10\ kN/m^2$.
- c. Do vnitřní kanalizace nebudou vypouštěny dešťové a balastní vody.
- d. Napojení DČŠ na rozvody elektrické energie se provede z vnitřních rozvodů nemovitosti.
- e. Napojení DČŠ na výtlak tlakové kanalizace bude provedeno podružným řadem (přípojkou) z materiálu PE 100 SDR 11 s hnědým pruhem v dimenzi d 40 provedením navrtávkou nebo vysazením odbočky.
- f. Na podružném tlakovém řadu bude umístěn uzávěr se zemní soupřavou.
- g. Instalaci DČŠ, její technologie, elektro a připojení na tlakovou kanalizaci provede odborná firma včetně zajištění potřebných revizí a zkoušek.
- h. Prováděcí dokumentace připojení na tlakovou kanalizaci bude před stavbou odsouhlasena VAK a podle potřeby konzultována s pracovníky provozu kanalizací.
- i. Před provedením hutněného obsypu napojení do veřejné kanalizace a části přípojky uložené na veřejném prostranství bude přizván technik VAK, který na základě prohlídky odsouhlasí napojení přípojky pro účel kolaudace stavby a následného zajištění provozu ve smyslu zák.274/2001.
- j. Po odborném provedení kanalizační přípojky bude vyplněna „[Příhláška k napojení](#)“.
- k. U nově zřizovaných přípojek bude VAKu předáno geodetické zaměření.

5. Legenda grafiky

	VODOVODNÍ ŘAD
	VODOVODNÍ PŘÍPOJKA
	GRAV. STOKA KANALIZACE NEROZLIŠENÉ
	GRAV. STOKA KANALIZACE JEDNOTNÉ
	GRAV. STOKA KANALIZACE DEŠŤOVÉ
	GRAV. STOKA KANALIZACE SPLAŠKOVÉ
	POTRUBÍ TLAK. KANALIZACE SPLAŠKOVÉ
	PŘÍPOJKA KANALIZACE NEROZLIŠENÉ
	PŘÍPOJKA KANALIZACE JEDNOTNÉ
	PŘÍPOJKA KANALIZACE DEŠŤOVÉ
	PŘÍPOJKA KANALIZACE SPLAŠKOVÉ
	PŘÍPOJKA TLAK. KANALIZACE SPLAŠKOVÉ
	ELEKTRICKÉ VEDENÍ PODZEMNÍ
	ELEKTRICKÉ VEDENÍ NADZEMNÍ